BAB IV

HASIL DAN PEMBAHASAN

4.1. Hasil Penelitian

Pada pembahasan ini menjelaskan mengenai isi dan fungsi dari tiap-tiap halaman pada sistem informasi *monitoring* dan evaluasi aktivitas perkebunan nanas PT. Great Giant Pineapple, pada tampilan sistem ini dibagi menjadi tampilan input dan tampilan output.

4.1.1. Halaman *Output*

Halaman *output* yaitu halaman yang berisi informasi untuk *user* berdasarkan data dari database.

a. Halaman Utama Staf Ahli

Halaman ini berisi tentang informasi total data dari tabel aktivitas, lokasi dan verifikasi.

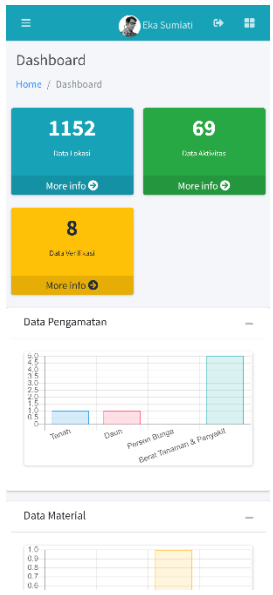

Gambar 4.1 Halaman Utama Staf Ahli

b. Halaman Utama Kawil dan Manager

Halaman ini berisi tentang informasi total data dari tabel SPK dan evaluasi.

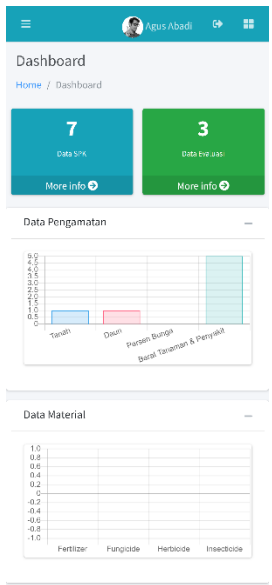

Gambar 4.2 Halaman Utama Kawil dan Manager

c. Halaman Utama Admin

Halaman ini berisi tentang informasi total data dari tabel aktivitas, lokasi, verifikasi, SPK dan evaluasi.

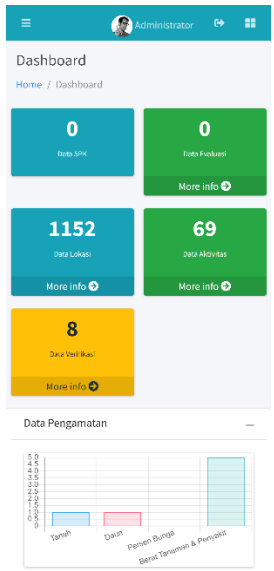

Gambar 4.3 Halaman Utama Admin

d. Halaman Data Aktivitas

Halaman ini berisi tentang informasi data aktivitas.

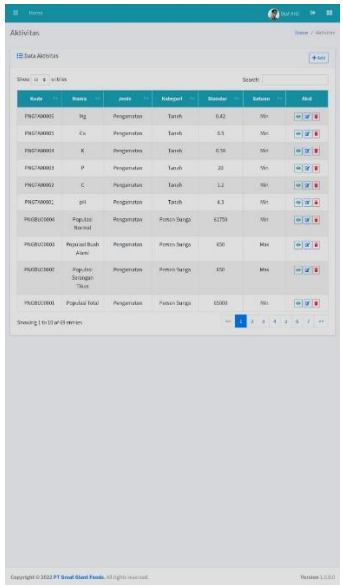

Gambar 4.4 Halaman Data Aktivitas

e. Halaman Data Lokasi

Halaman ini berisi tentang informasi data lokasi.

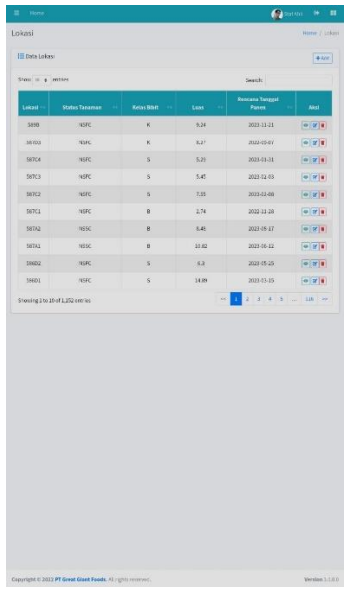

Gambar 4.5 Halaman Data Lokasi

f. Halaman Data Verifikasi

Halaman ini berisi tentang informasi data verifikasi.

Gambar 4.6 Halaman Data Verifikasi

g. Halaman Data SPK

Halaman ini berisi tentang informasi data SPK.

Gambar 4.7 Halaman Data SPK

h. Halaman Data Karyawan

Halaman ini berisi tentang informasi data karyawan.

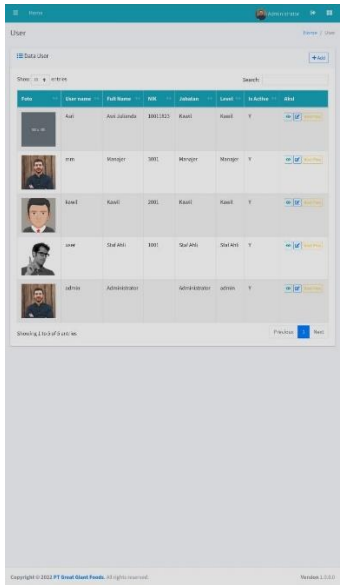

Gambar 4.8 Halaman Data Karyawan

i. Halaman Laporan Monitoring

Halaman ini berisi laporan terkait data SPK dengan kategori data yang akan dipakai verifikasi, evaluasi dan sesuai dengan standar.

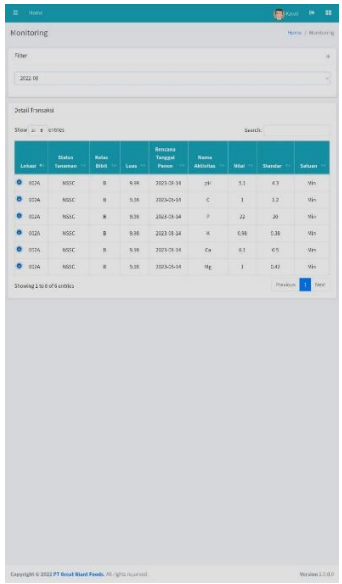

Gambar 4.9 Halaman Laporan Monitoring

j. Halaman Laporan Data Evaluasi

Halaman ini berisi tentang laporam data evaluasi.

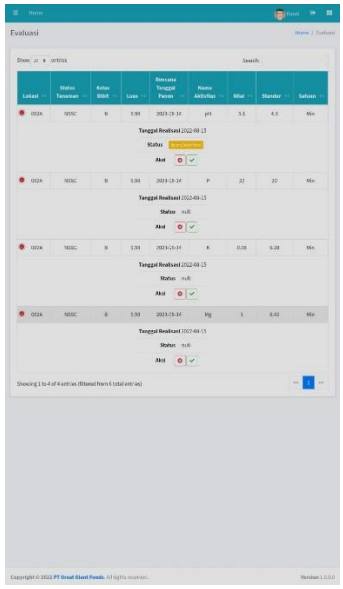

Gambar 4.10 Halaman Laporan Data Evaluasi

4.1.2. Halaman *Input*

Halaman *input* yaitu halaman yang berisi proses *user* input data ke dalam database.

a. Halaman *Login*

Halaman *Login* adalah halaman pertama yang ditampilkan, kemudian berfungsi untuk masuk kedalam menu Staf Ahli, Kawil dan Manager PG.



Gambar 4.11 Halaman *Login*

b. Halaman Input Data Aktivitas

Halaman ini berisi tentang form input data aktivitas.

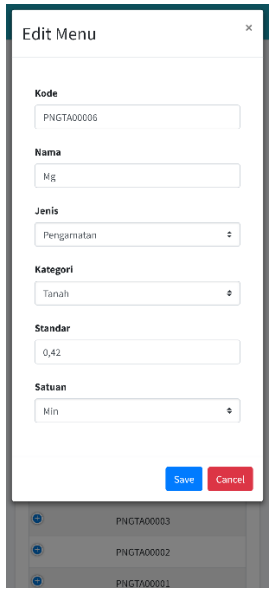

Gambar 4.12 Halaman Input Data Aktivitas

c. Halaman Input Data Lokasi

Halaman ini berisi tentang form input data lokasi.

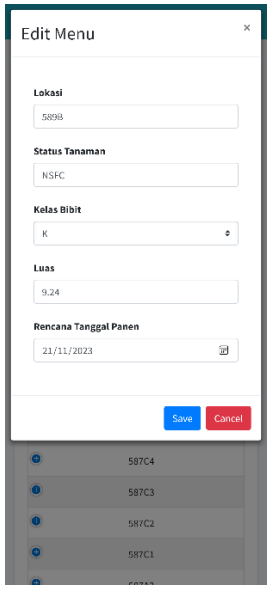

Gambar 4.13 Halaman Input Data Lokasi

d. Halaman Input Data Verifikasi

Halaman ini berisi tentang form input data verifikasi.

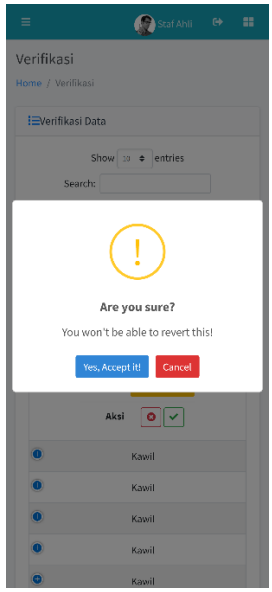

Gambar 4.14 Halaman Input Data Verifikasi

e. Halaman Input Data Karyawan

Halaman ini berisi tentang form input data karyawan.

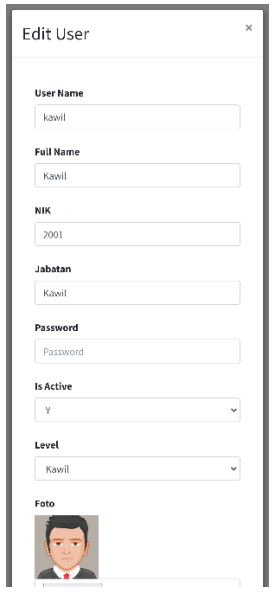

Gambar 4.15 Halaman Input Data Karyawan

f. Halaman Input Data SPK

Halaman ini berisi tentang form input data SPK.

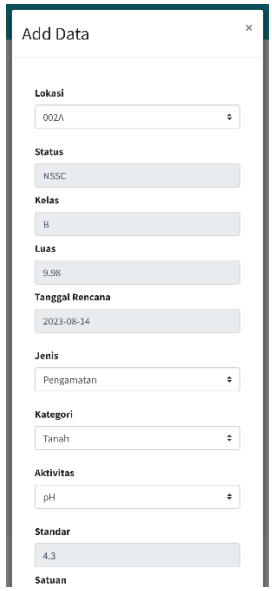

Gambar 4.16 Halaman Input Data SPK

g. Halaman Input Data Evaluasi Awal

Halaman ini berisi tentang form input data evaluasi.

Gambar 4.17 Halaman Input Data Evaluasi Awal

h. Halaman Input Data Evaluasi Akhir

Halaman ini berisi tentang form input data evaluasi.

Gambar 4.18 Halaman Input Data Evaluasi Akhir

i. Halaman Input Data Rekomendasi

Halaman ini berisi tentang form input data rekomendasi.

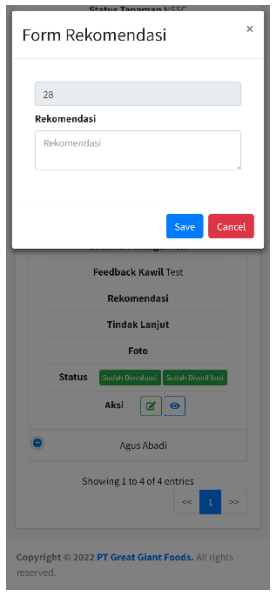

Gambar 4.19 Halaman Input Data Rekomendasi

j. Halaman Input Data Tindak Lanjut

Halaman ini berisi tentang form input data tindak lanjut.

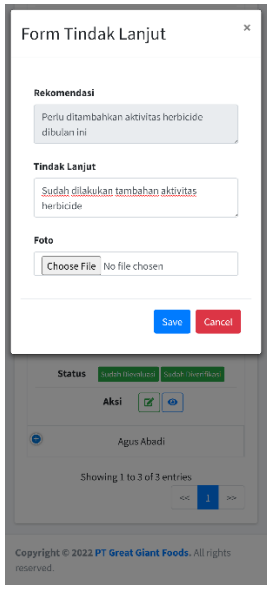

Gambar 4.20 Halaman Input Data Tindak Lanjut